





SCHEMA DELL'ASSEGNAZIONE DELLE CLASSI ALLE AULE A.S. 2024/2025

ABBINAMENTO PIANI/CLASSI/AULE	USCITA/CANCELLO
<p>Primo piano (piano uffici)</p> <p>2Bm 1.08 3Ab 1.09 4Ab 1.10 5Ab 1.11 5Bb 1.12 5Aet 1.13</p> <p>3Bb 1.01 4Bb 1.02 2Bb 1.03 2Ab 1.04</p>	
<p>Secondo piano</p> <p>1Ci 2.18 1Di 2.19 2Ai 2.20 4Bi 2.21 3Aen 2.22 5Bi 2.22B 3Bi 2.33 2Bi 2.38 3Ai 2.39 1Ab 2.17 5Aen 2.17B</p> <p>5Ci 2.01 3Aet 2.02 5Ai 2.03 4Ci 2.04 4Aen 2.11 4Ai 2.12 3Ci 2.13 4Aet 2.14 2Ci 2.15 2Di 2.16</p>	<p align="center">VARCO 1 front-office Cancello A</p> 

ABBINAMENTO PIANI/CLASSI/AULE	USCITA/CANCELLO
Piano terra 3Am T 01 3Bm T 02 4Am T 03 4Bm T 04 4Cm T 08B 5Am T 07 5Bm T 06 1Am T 45 1Ail T 44 1Ai T 39 1Aee T 42 1Bm T 41 1Bi T 40 2Aee T 43 2Am T 37	VARCO 2 corso adulti Cannello B 

ABBINAMENTO PIANI/CLASSI/AULE	USCITA/CANCELLO
Piano terra (corpo laterale dell'edificio) 2AL T 66 3AL T 56 4AL T 67 5AL T 64 5BL T 59	VARCO 3 corpo laterale dell'edificio Cannello B 

Nessuna variazione 

Aule innovative 

LA DIRIGENTE SCOLASTICA

Gabriella Pellegrini

*Documento informatico firmato digitalmente
ai sensi del D.Lgs. 82/2005 e ss. mm. ii. e norme*